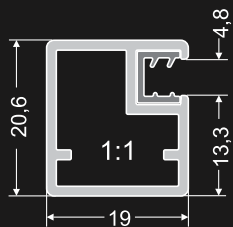




fronty do mebli
фасады для мебели




Z-1



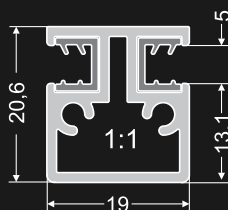
nr 020 010 05



nr 010 001



Z-1S



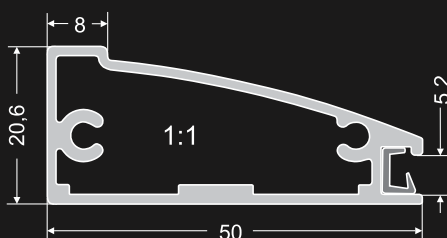
nr 020 025 05**

**szpros pasuje do Z-1, Z-8, Z-9, Z-10, Z-12

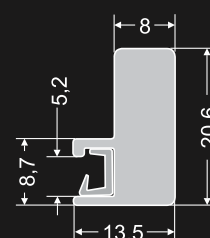
**горбылек подходит к Z-1, Z-8, Z-9, Z-10, Z-12



Z-2



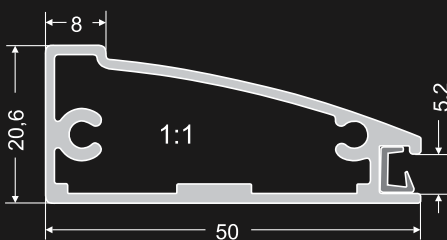
nr 020 011 05



nr 020 012 05



Z-3



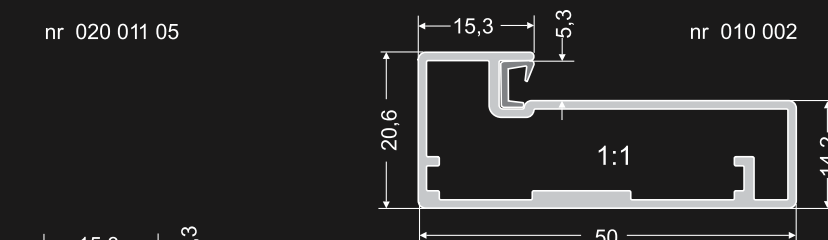
nr 020 011 05



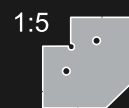
nr 010 002



Z-4



nr 020 022 05

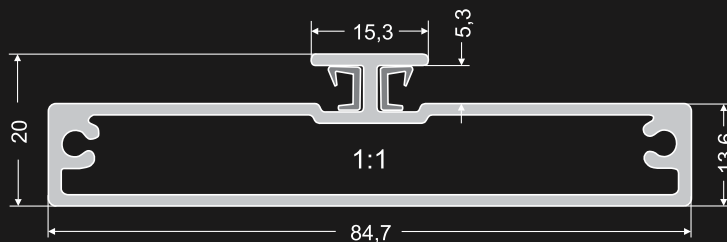


nr 020 013 05

nr 010 002



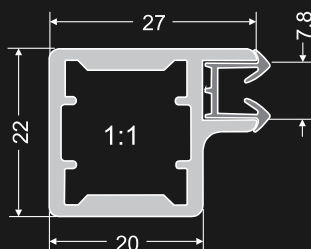
Z-4S



nr 020 018 05



Z-5A



nr 020 014 05

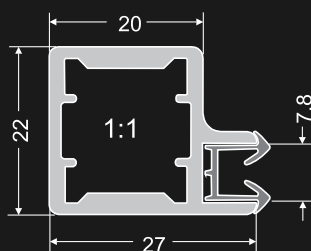


1:2,5

nr 010 001



Z-5B



nr 020 014 05

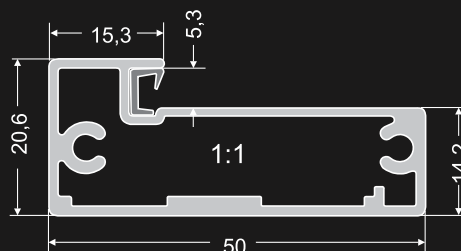


1:2,5

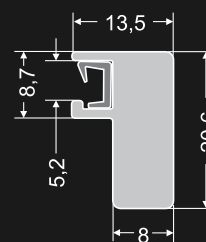
nr 010 001




Z-6



nr 020 013 05



nr 020 012 05



Z-7




nr 020 015 05

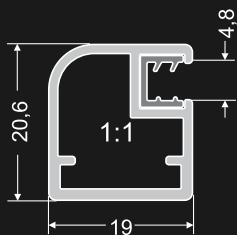


1:5

nr 010 002




Z-8



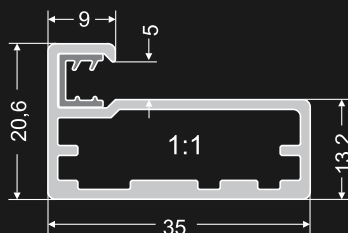
nr 020 016 05



nr 010 001



Z-9



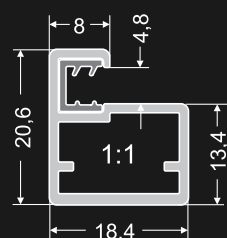
nr 020 017 05



nr 010 003



Z-10



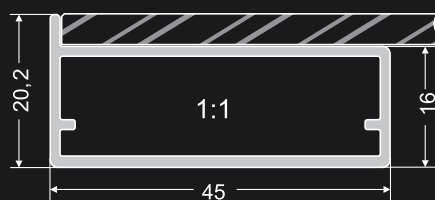
nr 020 021 05



nr 010 001



Z-11




nr 020 023 05



nr 010 002

Profil sprzedawany jest z taśmą dwustronnie klejącą (spieniony akryl w rolkach: 5m, 10m, 18m, 33m) lub elastyczną masą uszczelniająco-klejącą na bazie poliuretanów (w tubach 310ml)

Профиль продаем с лентой двусторонно клеевой (спененый акрил в свертках: 5м, 10м, 18м, 33м) или с эластичным клеем герметик на основе полиуретана (в картушах 310мл)



Z-12



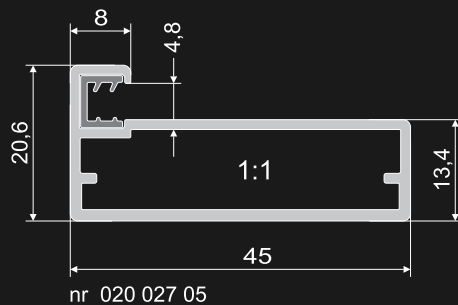
nr 020 024 05



nr 010 002




Z-13

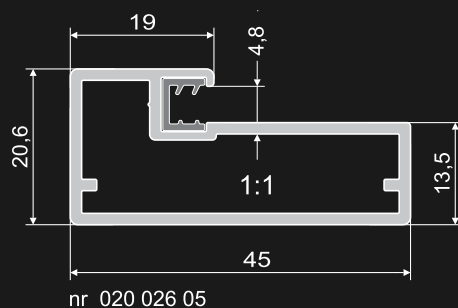


1:5

nr 010 002



Z-14

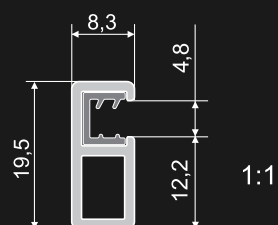


1:5

nr 010 002



Z-15



nr 020 028 05

Profil Z-15 funkcjonuje w połączeniu z płytą o grubości od 16 do 20mm.
Профиль Z-15 может применяться вместе с плитой толщиной от 16 до 20мм.



1:2

nr 010 004

Wszystkie profile występują w wykończeniu anody naturalnej C.0. Dodatkowo niektóre z nich występują w innych wykończeniach powierzchni. Поверхность всех профилей выполнена в цвете натуральной анодировки C.0. Дополнительно предлагаем профили с другим покрытием.

Wykończenie Отделки поверх- хности Тур Тип	C30S	C31	C32	C33	C34	C35	C35S	Poler Полировка
Z1	020 010 15	020 010 31	020 010 32	020 010 33		020 010 35	020 010 20	020 010 25
Z3		020 011 31				020 011 35		
Z4	020 022 15	020 022 31	020 022 32			020 022 35		020 022 25
Z5	020 014 15		020 014 32	020 014 33		020 014 35		
Z8	020 016 15					020 016 35		
Z9		020 017 31	020 017 32			020 017 35		
Z10	020 021 15	020 021 31	020 021 32		020 021 34	020 021 35		
Z11	020 023 15	020 023 31	020 023 32			020 023 35		020 023 25
Z12	020 024 15		020 024 32		020 024 34	020 024 35	020 024 20	020 024 25
Z13						020 027 35		
Z14		020 026 31				020 026 35		
Z15	020 028 15	020 028 31	020 028 32			020 028 35		

Jednocześnie informujemy, że sukcesywnie będziemy wprowadzali nowe wykończenia i kolory powierzchni innych profili. Informacje szczegółowe można uzyskać u naszych dystrybutorów.

Также информируем, что будем вводить новые отделка и цвета поверхностей других профилей. Подробную информацию можно получить непосредственно у наших представителей.

W naszej ofercie znajdują Państwo kilkanaście podstawowych typów frontów wykonywanych z różnych profili aluminiowych. Zastosowanie szprosów i kilkunastu rodzajów szkła, oraz produkowanych przez nas uchwytów zwiększa ilość proponowanych rozwiązań wielokrotnie. Zapewniamy Państwu obsługę w trzech podstawowych wariantach:

- pełen serwis (rama dociera do Państwa złożona wraz z wypełnieniem gotowa do montażu),
- przygotowana do samodzielnego złożenia,
- sprzedaż profili gotowych do samodzielnego produkcji frontów przy użyciu specjalistycznych maszyn.

Proponowane przez nas zastosowanie frontów:

- drzwi zawiasowe (nakładane, bliźniacze, wpuszczane),
- fronty szuflad,
- klapy,
- drzwi przesuwne.

W zależności od zastosowania frontu proponujemy Państwu odpowiednie okucie, które dostarczamy wraz z ramą przygotowaną do samodzielnego montażu w meblu. Jesteśmy w stanie przygotować profil do zamontowania prowadnic, zawiasów czy też siłowników firm Blum, Hettich, FGV (inne po konsultacji z działem technicznym). Dysponujemy własnym, meblowym systemem jezdny wewnętrznym i zewnętrznym do drzwi przesuwnych o maksymalnej wadze do 20kg, oraz do 1,5m wysokości.

A oto niezbędne informacje przy projektowaniu frontów:

1. Wszystkie profile wyposażone są w uszczelkę, która przystosowana jest do wypełnienia o grubości 4mm,
2. Minimalną odległością od krawędzi ramy do środka zawiasu jest 75mm,
3. Minimalna wysokość frontu wynosi 250mm w przypadku szuflad 130mm,
4. Ramy wąskie (Z-1, Z-5, Z-8, Z-10) nie nadają się na fronty szuflad nakładanych,
5. Zastosowanie szprosu:
 - wzmacnia konstrukcyjnie ramę,
 - daje możliwość zastosowania kilku wypełnień do jednej ramy,
 - ma charakter dekoracyjny.
6. Proponowane przez nas typy szkła (znajdują się w naszej ofercie): mastercare (kwadraty), masterlign (linie), szkło przezroczyste, szkło matowe (piaskowane), quatrix matowe, masterpoint, flutes matowy, szkło brązowe (zadymione), lustro, decormat (trawione), lacomat. Posiadamy również w ofercie szkło lakierowane LACOBEL oraz szkło laminowane.

7. Tabela wymiarów szkła:

Od wymiaru frontu należy odjąć następujące wartości w mm aby uzyskać wymiar szkła.

TYP	Z-1	Z-2	Z-3	Z-4	Z-5	Z-6	Z-7	Z-8	Z-9	Z-10	Z-11	Z-12	Z-13	Z-14	Z-15	Z-1s	Z-4s
Wysokość	27	18	92	24	46	18	82	27	5	4,5	3	79	5	27	5	4*	2*
Szerokość	27	92	92	24	46	24	82	27	5	4,5	3	79	5	27	5	27	24

*Szpros wąski po 4mm na stronę

**Szpros szeroki po 2mm na stronę

8. Uchwyty „ZOBAL”: U-1, U-2, U-3, U-4, U-5, U-6, U-7, U-8, U-9 występujące w standardowych wymiarach : 20, 40, 60, 100, 150mm.

В нашем предложении Вы найдете несколько основных типов фасадов, выполненных из разных алюминиевых профилей. Применение шпросов и нескольких десятков видов стекла а также производимых нами ручек, увеличивает многократно количество предлагаемых решений.

Обеспечиваем Вам обслуживание в трех основных вариантах:

- полное сервисное обслуживание (рама поступает к Вам собранной вместе с наполнением, готовая к монтажу),
- приспособленной к самостоятельной сборке,
- продажа профилей готовых к самостоятельному производству фасадов с применением специализированных машин.

Предлагаемое нами применение фасадов:

- петлевая дверь (накладная, двойная, утопленная)
- фасады ящиков,
- откидные дверцы, -двери передвижные.

В зависимости от применения фасада предлагаем Вам соответствующую фурнитуру, которую поставляем вместе с рамой подготовленной к самостоятельному монтажу в мебели. Мы в состоянии подготовить профиль для установки направляющих, петель или цилиндров фирм Blum, Hettich, FGV, (после консультации с техническим отделом - других фирм).

Располагаем собственной, мебельной внутренней и наружной системой открытия для раздвижных дверей с максимальным весом до 20кг а также до 1,5м высоты.

А это необходимая информация при проектировании фасадов:

1. Все профили оснащены уплотнением, которое приспособлено к заполнению толщиной 4мм,
2. Минимальное расстояние от кромки рамы к центру петли 75мм,
3. Минимальная высота фасада составляет 250мм, в случае ящика 130мм,
4. Узкие рамы (Z-1, Z-5, Z-8, Z-10) не подходят в качестве фасадов накладных ящиков,
5. Применение шпроса:-укрепляет конструкцию раму,-предоставляет возможность применения нескольких наполнений к одной раме,-имеет декоративное значение.
6. Предлагаемые нами типы стекла (находятся в нашем предложении): mastercare (квадраты), masterligne (линии), прозрачное стекло, матовое стекло (пескоструйноестекло), quatix матовое, masterpoint, flutes матированное, коричневое стекло (дымчатое) зеркало, dekormat (травленное), lacomat. В нашем предложении имеется также стекло лакированное LACOBEL и стекло ламинированное.
7. Таблица размеров стекла:

От размеров фронтов следует отнять следующую величину (в мм), чтобы рассчитать размер стекла

Тип	Z-1	Z-2	Z-3	Z-4	Z-5	Z-6	Z-7	Z-8	Z-9	Z-10	Z-11	Z-12	Z-13	Z-14	Z-15	Z-1s	Z-4s
Высота	27	18	92	24	46	18	82	27	5	4,5	3	79	5	27	5	4*	2*
Ширина	27	92	92	24	46	24	82	27	5	4,5	3	79	5	27	5	27	24

*Узкий горбылек по 4мм на сторону

**Широкий горбылек по 2мм на сторону

8. Ручки „ZOBAL”: U-1, U-2, U-3, U-4, U-5, U-6, U-7, U-8, U-9 стандартных размеров: 20, 40, 60 100, 150мм.